

# KOLOMBİYA

## ÜLKE PROFİLİ



T.C.  
Ticaret Bakanlığı  
Uluslararası Anlaşmalar ve Avrupa Birliği  
Genel Müdürlüğü

## İçindekiler

1. GENEL BİLGİLER .....	2
2. GENEL EKONOMİK DURUM .....	4
3. DIŞ TİCARET .....	5
4. DOĞRUDAN YABANCI YATIRIMLAR .....	8
5. TÜRKİYE ile TİCARET .....	9
EKLER: .....	11

## 1. GENEL BİLGİLER

### Başlıca Sosyal Göstergeler

<b>Resmi Adı</b>	Kolombiya Cumhuriyeti
<b>Nüfus</b>	51,61 milyon (2022 IMF Tahmin)
<b>Dil</b>	İspanyolca
<b>Yüzölçümü</b>	1.141.748 km <sup>2</sup>
<b>Başkent</b>	Bogota
<b>Başlıca Şehirleri</b>	Bogota (8 milyon), Medellin (2,5 milyon), Cali (2,4 milyon), Barranquilla (1,2 milyon)
<b>Yönetim Şekli</b>	Başkanlık Sistemi
<b>Devlet Başkanı</b>	Gustavo Petro
<b>Para Birimi</b>	Kolombiya Pesosu (Ps)

### Üyesi Olduğu Başlıca Uluslararası Kuruluşlar

BCIE, BIS, CAN, Caricom (gözlemci), CD, CDB, CELAC, EITI (aday ülke), FAO, G-3, G-24, G-77, IADB, IAEA, IBRD, ICAO, ICC, ICt, ICRM, IDA, IFAD, IFC, IFRCs, IHO, ILO, IMF, IMO, IMSO, Interpol, IOC, IOM, IPU, ISO, ITSO, ITU, ITUC, LAES, LAIA, MERCOSUR (ortak), MIGA, NAM, OAS, OECD, OPANAL, OPCW, Pasifik İttifakı, PCA, UN, UNASUR, UNCTAD, UNESCO, UNHCR, UNIDO, Union Latina, UNWTO, UPU, WCO, WFTU, WHO, WIPO, WMO, WTO

### Coğrafi Konum

Kolombiya, Orta ve Güney Amerika arasında bir bağlantı noktası olması dolayısıyla stratejik bir konuma sahiptir. Yüzölçümü bakımından Latin Amerika ülkeleri arasında 5. büyük ülke olan Kolombiya'nın Pasifik Okyanusu'na ve Karayip Denizi'ne kıyısı bulunmaktadır. Sınır komşuları Panama, Ekvator, Peru, Venezuela ve Brezilya'dır.

### Siyasi ve İdari Yapı

Kolombiya Cumhuriyeti başkanlık sistemi ile yönetilen merkezi idareye sahip, 32 idari bölge ve başkent Bogota'nın içinde bulunduğu 1 merkez bölgeden oluşan bir ülkedir. Kolombiya Kongresi iki kamaralı olup, 108 üyeli Senato ve 172 üyeli Temsilciler Meclisi'nden oluşmaktadır. Kolombiya'da Devlet Başkanı, hem hükümetin hem de devletin başı olup, görev süresi 4 yıldır. Kolombiya Anayasasında yapılan değişiklikle 2018 itibarıyla Devlet Başkanları 4 yıllık süreyle yalnızca bir kez görev yapabilecektir.

Kolombiya Hükümeti ile Kolombiya Devrimci Silahlı Kuvvetleri (FARC) arasında yarım asırdan uzun süre devam eden iç çatışmaya son vermek amacıyla Eylül 2012'de Küba'nın Başkenti Havana'da başlayan barış görüşmeleri 2016 yılında başarıyla sonuçlanmıştır. 2016 yılının Kasım ayında Nihai Barış Anlaşması imzalanmıştır.

### Nüfus ve İstihdam

Yaklaşık 51 milyon nüfusu ile Kolombiya, Latin Amerika'da Brezilya ve Meksika'nın ardından en fazla nüfusa sahip 3. ülkedir. 2016-2020 döneminde %1,4 olan nüfus artış hızı, 2021-25 dönemi için %0,4 tahmin edilmektedir. Nüfusun %23,3'ü 0-14 yaş arasında, %68,3'ü 15-64 yaş arasında, %8,4'ü ise 65 yaş ve üzerindedir. Kolombiya genç bir nüfusa sahiptir, ancak 15 yaşın altındakilerin yüzdesinin 2025'te % 21,9'a düşmesi beklenmektedir. Nüfus artışındaki yavaşlama, artan yaşam beklentisi ile birlikte, nüfusun yaş yapısının değişeceği ve kamu emeklilik sistemi üzerindeki baskıyı artıracığı beklenmektedir.

Kolombiya'nın resmi dili İspanyolca olup, Kolombiya dünyada İspanyolca konuşan nüfus açısından Meksika'nın ardından 2. ülkedir. Okur-yazarlık oranı %94,7'dir. Nüfusun %81,4'ü kentlerde yaşamaktadır. Ülkeye ilk gelen Avrupalı göçmenler İspanyollar olup, diğer Avrupa ülkelerinden (İtalya, Almanya, Fransa, İsveç, Polonya ve Rusya gibi) ve Venezuela'dan da göçler yaşanmıştır.

Ülkedeki işsiz sayısının toplam işgücüne oranının 2022 yılında %12 olacağı ve işsizliğin yüksek olduğu ülkeler arasında 13. sırayı alacağı tahmin edilmektedir. (IMF-2022)

### **Doğal Kaynaklar ve Çevre**

Petrol, doğal gaz, kömür, demir cevheri, nikel, altın, bakır, elmas ve hidroelektrik, ülkenin başlıca doğal kaynaklarıdır.

Tarım ilaçlarının aşırı kullanımı sonucunda toprak ve su kalitesi önemli ölçüde düşmüştür. Ormanların tahribi ve özellikle Bogota'da görülen hava kirliliği ülkenin başlıca çevre sorunlarıdır. Volkanik aktiviteler (Galeras, Nevado del Ruiz, Cumbal, Dona Juana, Nevado del Tolima ve Purace), depremler ve mevsimsel kuraklık ise ülkede yaşanan doğal afetlerden bazılarıdır.

## 2. GENEL EKONOMİK DURUM

2022 yılında cari fiyatlara göre, 351 milyar dolar olacağı tahmin edilen GSYİH'nın 2023 yılında 370 milyar dolar olması beklenmektedir. Kolombiya, cari fiyatlara göre, 2022 yılı itibariyle 196 ülke arasında dünyanın 43. büyük ekonomisidir.

### Temel Ekonomik Göstergeler

	2020	2021	2022*	2023*	2024*	2025*	2026*	2027*
GSYİH (Cari Fiyatlar - milyar \$)	270,42	314,41	342,92	361,94	380,37	400,26	421,99	444,72
GSYİH Büyüme (Sabit Fiyatlar -%)	-7	10,7	7,6	2,2	2,8	3,2	3,3	3,3
Kişi Başına Düşen Milli Gelir (Cari Fiyatlar - \$)	5 368	6 159	6 644	6 940	7 219	7 521	7 854	8 197
Tüketici Fiyat Enflasyonu (ort, %)	2,5	3,5	9,7	7,1	4,8	3	3	3
Cari İşlemler Dengesinin GSYİH'ya Oranı (%)	-3,4	-5,7	-5,1	-4,4	-4,3	-4,2	-4,1	-4
İşsizliğin Toplam İşgücüne Oranı (%)	15,9	13,8	11,3	11,1	10,5	10	10	9,9
Nüfus (milyon)	50,37	51,05	51,61	52,16	52,69	53,22	53,73	54,25
Devletin Genel Toplam Borçlanmasının GSYİH'ya Oranı (%)	65,7	64,6	61,1	60	59,2	58,6	57,1	55,9

\*Tahmin

Kaynak: Ekim 2022, IMF

Petrol üretici ve ihracatçısı olan Kolombiya, petrol fiyatlarında yaşanan gelişmeler ve Covid-19 pandemisi nedeniyle 2020 yılında %7 oranında ekonomik daralma yaşamıştır 2022 yılında %7,6 büyüme ile 343 milyar dolar olacağı tahmin edilmektedir.

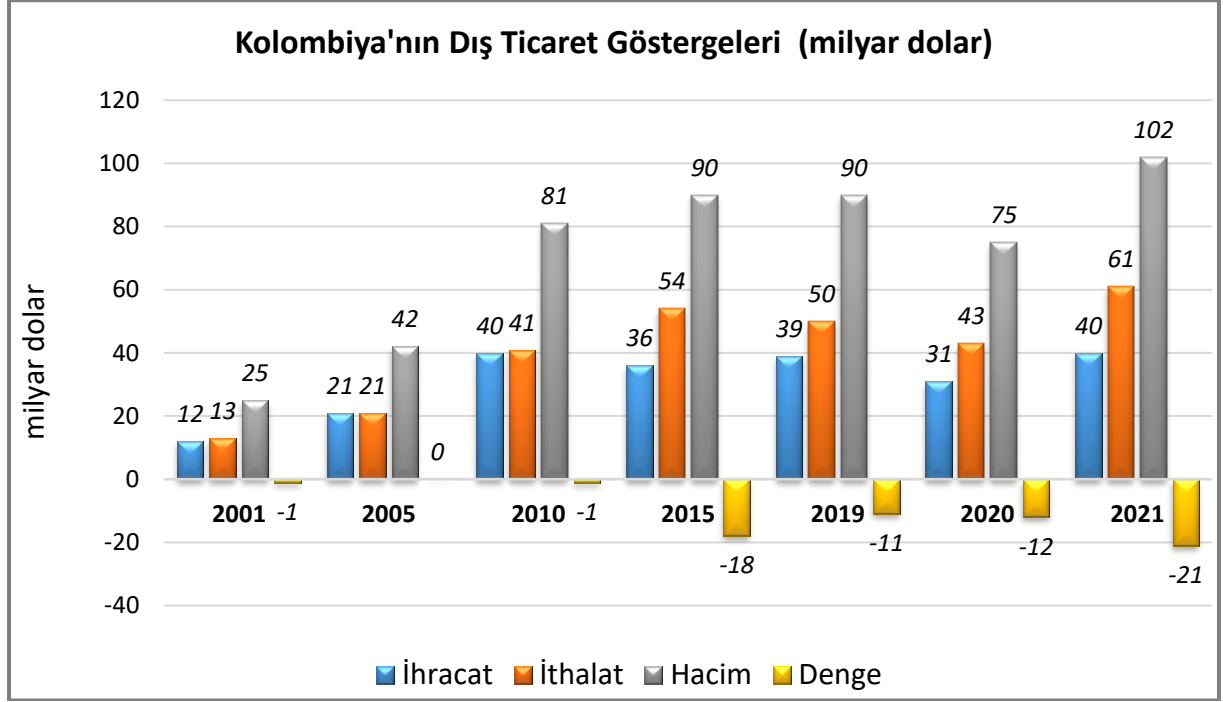
Cari fiyatlara göre Kolombiya, 2022 yılında 6.644 dolarlık kişi başına düşen milli gelir ile dünyada 98. sırada yer almakta olup, ülkedeki işsiz sayısının toplam işgücüne oranının 2022 yılında %11,3 olacağı ve işsizliğin yüksek olduğu ülkeler arasında 12. sırayı alacağı tahmin edilmektedir. (IMF-2022)

### 3. DIŐ TİCARET

#### Genel Durum

Kolombiya'nın 2021 yılında ihracatı %30 artarak 40 milyar dolar olmuştur. İthalatı ise %40 artarak 61 milyar dolar olmuştur.

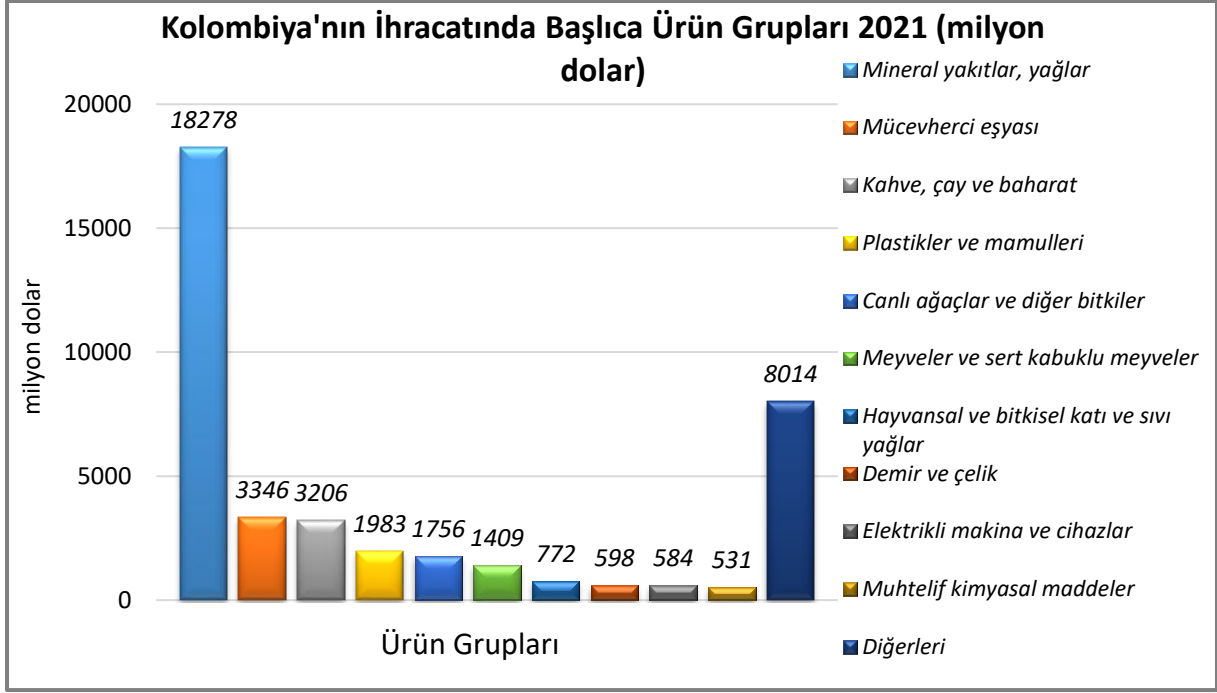
#### Ülkenin DıŐ Ticareti



#### Başlıca Ürünler İtbarı ile DıŐ Ticaret

##### İhracat

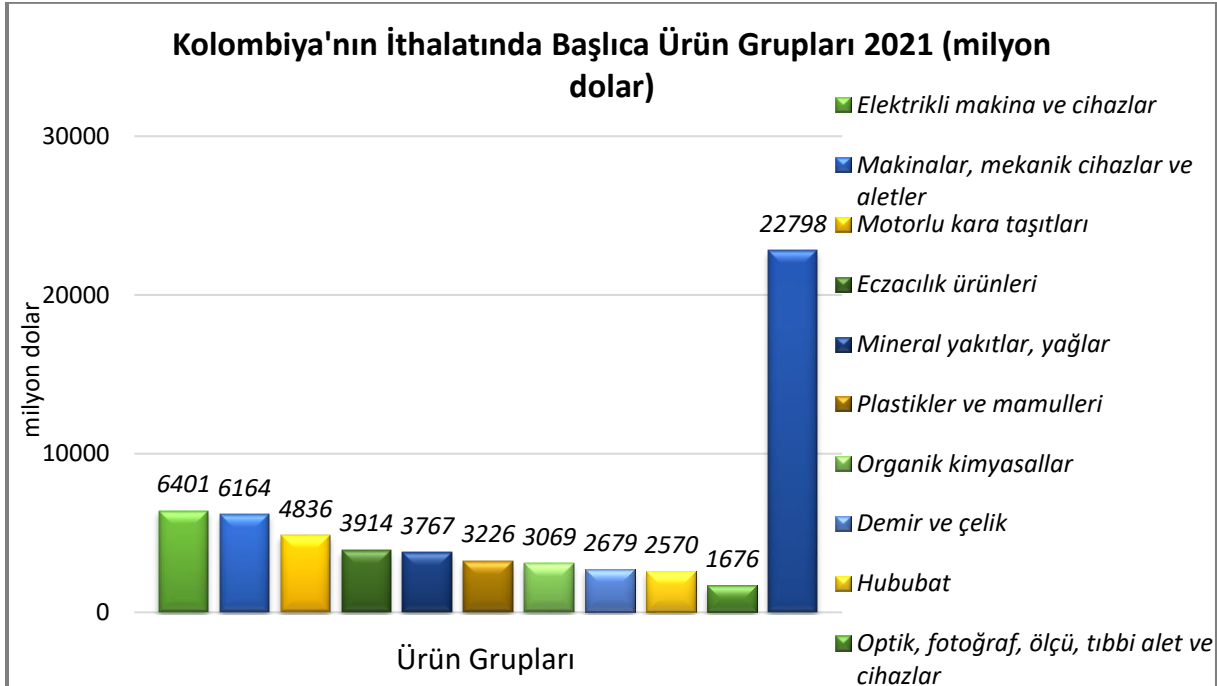
Ülkenin 2021 yılında ihraç ettiği başlıca ürünler; ham petrol (petrol yağları ve bitümenli minerallerden elde edilen yağlar), taşkömürü; taşkömüründen elde edilen briketler, topak vb. katı yakıtlar, kahve, kahve kabuk ve kapçıkları, içinde herhangi bir oranda kahve bulunup kahve yerine kullanılan ürünler, altın (platin kaplamalı altın dahil) (işlenmemiş veya yarı işlenmiş ya da pudra halinde), petrol yağları ve bitümenli minerallerden elde edilen yağlar, buket yapmaya elverişli veya süs amacına uygun kesme çiçek ve çiçek tomurcukları, taşkömürü, linyit ve turbdan elde edilen kok/sömikok, karni kömürü, muz (plantain dahil) (taze veya kurutulmuş), propilen ve diğer olefinlerin polimerleri(ilk şekillerde) ve vinil klorür veya diğer halojenlenmiş olefinlerin polimerleridir (ilk şekillerde).



Kaynak: Trademap [Detaylı tablo için tıklayınız](#)

### İthalat

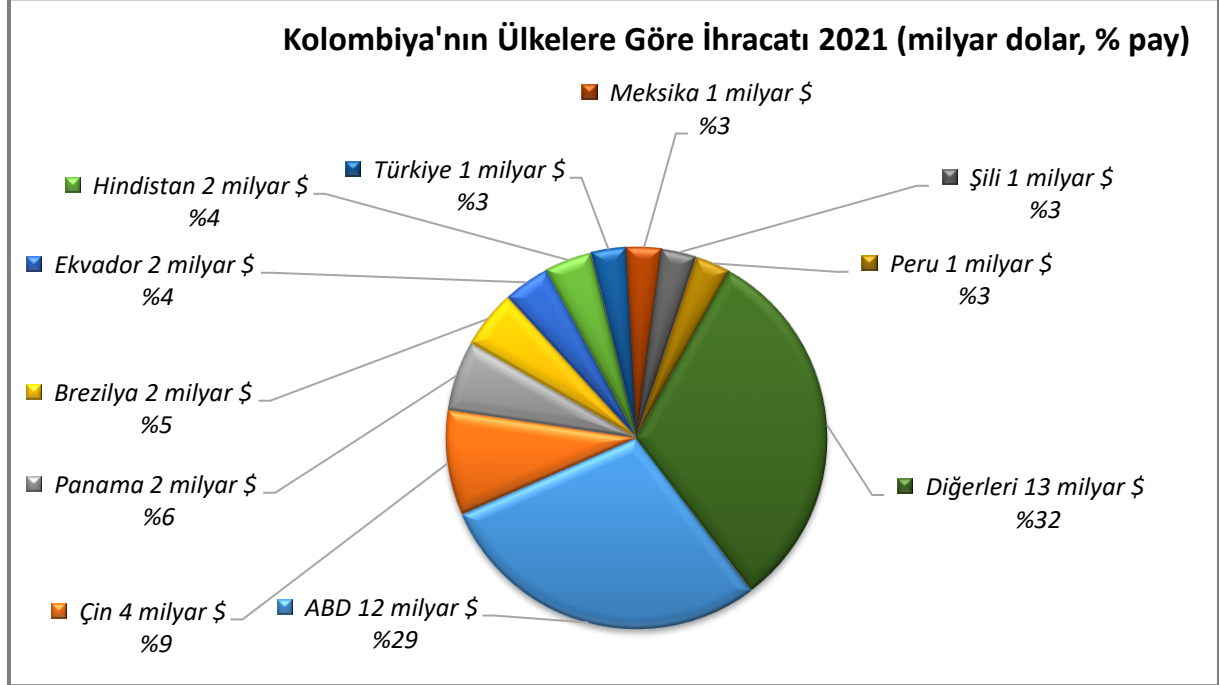
2021 yılında ithal ettiği başlıca ürünler; petrol yağları ve bitümenli minerallerden elde edilen yağlar, telefon cihazları, ses, görüntü veya diğer bilgileri almaya veya vermeye mahsus diğer cihazlar, otomobiller, tedavide veya korunmada kullanılmak üzere hazırlanan ilaçlar (dozlandırılmış), insan kanı, hayvan kanı, serum, aşı, toksin vb. ürünler, mısır, otomatik bilgi işlem makineleri bunlara ait birimler; manyetik veya optik okuyucular, verileri koda dönüştüren ve işleyen makineler, helikopterler, uçaklar vb; uzay araçları (uydular dahil), uzay araçlarını fırlatıcı araçlar ve yörünge-altı araçları, eşya taşımaya mahsus motorlu taşıtlar ve etilen polimerleridir (ilk şekillerde).



Kaynak: Trademap [Detaylı tablo için tıklayınız](#)

## Başlıca Ülkeler İtibarı ile Dış Ticaret İhracat

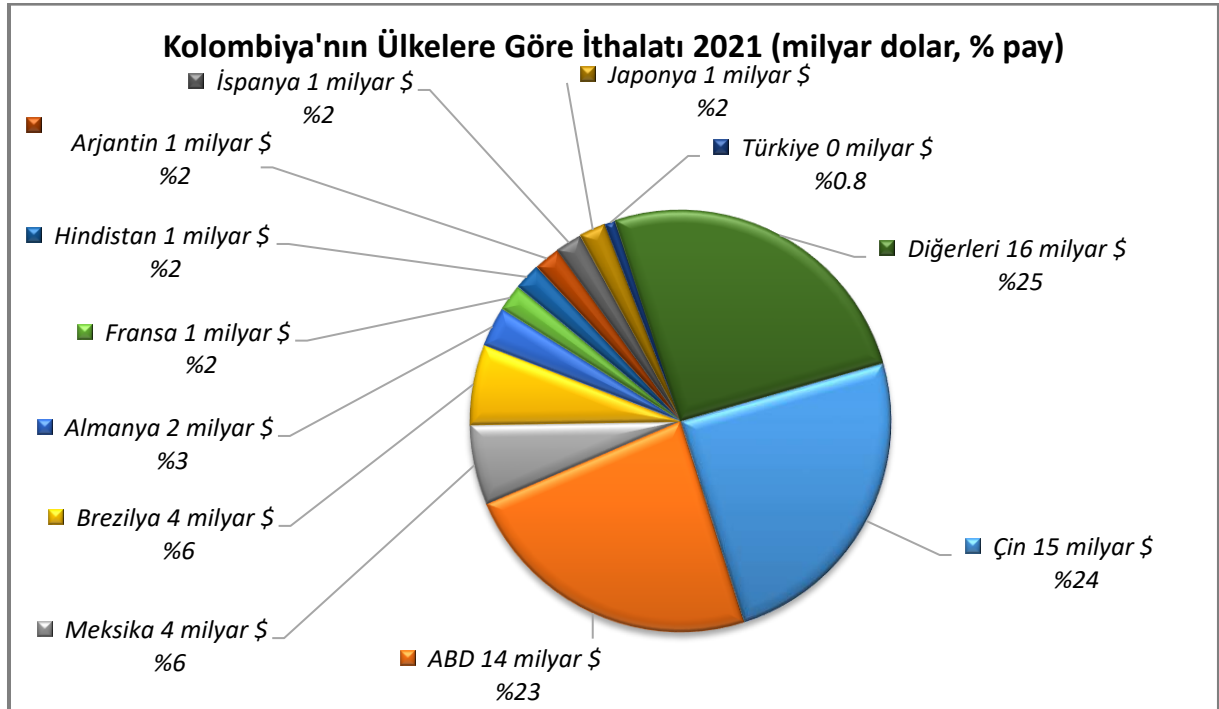
Kolombiya'nın ihracatında başlıca ülkeler ABD, Çin, Panama, Brezilya, Ekvador, Hindistan, Türkiye, Meksika, Şili ve Peru'dur. Ülkenin ihracatında Türkiye %3,1 pay ile 7. sıradadır.



Kaynak: Trademap [Detaylı tablo için tıklayınız](#)

## İthalat

Kolombiya'nın ithalatında başlıca ülkeler Çin, ABD, Meksika, Brezilya, Almanya, Fransa, Hindistan, Arjantin, İspanya ve Japonya'dır. Kolombiya'nın ithalatında Türkiye %0,8 pay ile 23. sıradadır.



Kaynak: Trademap [Detaylı tablo için tıklayınız](#)



## 4. DOĐRUDAN YABANCI YATIRIMLAR

### Dođrudan Yabancı Yatırımların Görünümü

#### Dođrudan Yabancı Yatırımlar ve GSYİH'ya Oranı (Milyon Dolar)

	2020	2021	2022*	2023*	2024*	2025*	2026*
Ülke dışından gelen doğrudan yatırım (milyon \$)	7 458,60	9 309,80	14 896,00	8 937,00	9 027,00	8 124,00	8 530,00
Ülke dışından gelen doğrudan yatırımın GSYİH ya oranı (%)	2,76	2,96	4,70	2,70	2,60	2,20	2,20
Ülke dışından gelen doğrudan yatırım stoku (milyon \$)	212 299,5	219 425,9	234 322,0	243 259,0	252 286,0	260 410,0	268 940,0
Ülke dışına giden doğrudan yatırım (milyon \$)	- 1 685,70	- 3 161,70	- 3 794,00	- 4 932,00	- 1 480,00	- 1 924,00	- 2 020,00
Ülke dışına yapılan doğrudan yatırım stoku (milyon \$)	65 472,20	68 633,90	72 428,00	77 360,00	78 840,00	80 763,00	82 783,00

\*Tahmin

Kaynak: EIU- Economist Intelligence Unit

2019-2021 döneminde toplam doğrudan yabancı yatırım miktarı 31 milyar dolar olan Kolombiya, 2021 yılında 219 milyar dolarlık toplam yabancı sermaye stođu ile dünyada 33. sıradadır.

Kolombiya Hükümeti, Ticaret, Sanayi ve Turizm Bakanlığı tarafından uygulanan Üretim Dönüşüm Programı (Productive Transformation Program) çerçevesinde 16 stratejik sektörde kamu-özel sektör işbirliğini güçlendirmeyi, dünya çapında sektörler yaratmayı ve bu sektörlerde istihdamı artırmayı hedeflemektedir. Sağlık, eko-turizm, yazılım ve bilgi teknolojileri (IT), elektrik enerjisi, iş süreçlerinde dış kaynak kullanımı ve işletmelerin yabancı ülkelere kaydırılması (off-shoring) gibi alanlar yeni ve gelişimi teşvik edilen hizmet sektörleridir. Kozmetik, otomotiv, çelik, tekstil-moda-tasarım, grafik iletişim (bilgisayar) gibi imalat sanayi sektörlerinde rekabetçi üretim teşvik edilmektedir. Şekerli ve çikolatalı mamuller, palm yağı-bitkisel yağlar-biyoyakıt, süt mamulleri, karides ve sığır üretimi ve bahçecilik (horticulture) gibi tarıma dayalı sektörlerde de katma değeri yüksek ve yenilikçi üretim desteklenmektedir. Kolombiya'daki başlıca yatırım bölgeleri ile ilgili detaylı bilgiye (<http://www.investincolombia.com.co/regional-information.html>) adresinden erişilebilmektedir.

### Serbest Bölgeler

Kolombiya'da toplam 97 adet serbest bölge mevcuttur. Serbest bölgelerdeki projeler, yeni projeler için 3 yıl içinde, mevcut projeler için de 5 yıl içinde belirli yatırım ve istihdam koşullarını sağlamak zorundadır. Bu bölgelerdeki şirketler, Kolombiya'nın dış ticaret bankası Bancoldex'in özel kredilerinden de yararlanabilmektedirler.

Serbest bölgelerdeki yabancı yatırımlardan elde edilen sermaye ve karlar herhangi bir sınırlamaya tabi olmaksızın yatırımcının ülkesine transfer edilebilmektedir. Serbest bölge yatırımlarının toplamı 9,2 milyar Dolar civarında olup, yaklaşık 1.200 şirket aracılığıyla 80.000

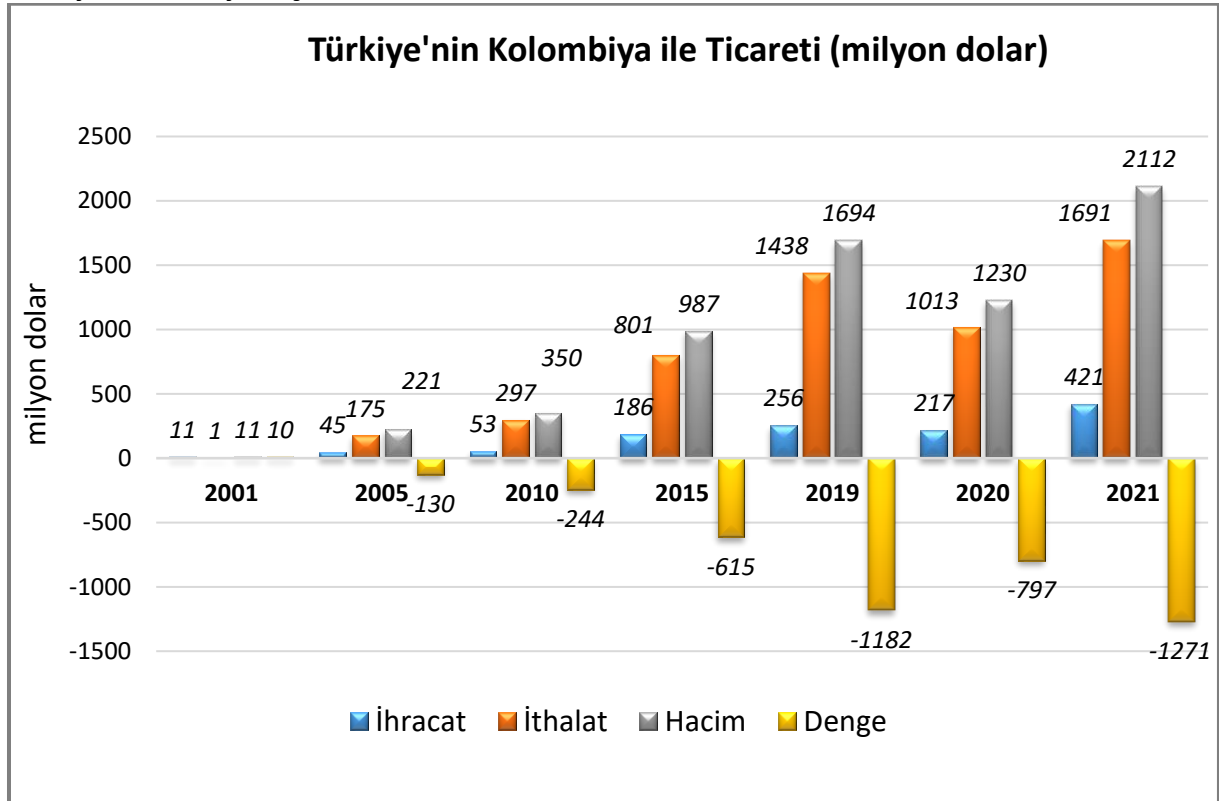
kişi bu bölgelerde doğrudan, 32.000 kişi de dolaylı olarak istihdam edilmektedir. (<http://www.investincolumbia.com.co/publications.html>).

## 5. TÜRKİYE ile TİCARET

### Genel Durum

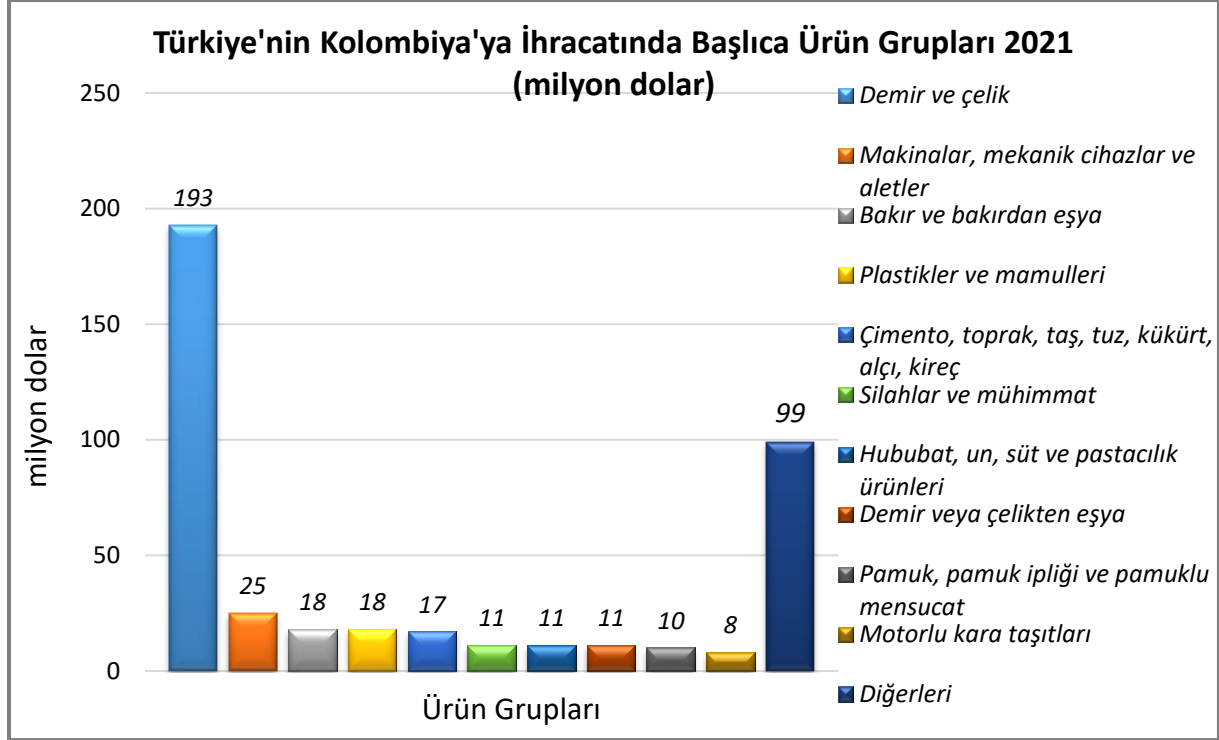
Kolombiya, yükselen ekonomisiyle ve altyapı ihtiyacıyla ülkemiz için önemli bir ekonomi ve ticaret ortağı olmaya adaydır. 2021 yılında ülkeye ihracatımız 421 milyon dolar (bir önceki yıla göre %94 artış) ve ülkeden ithalatımız 1,7 milyar dolar (bir önceki yıla göre % 67 artış) olarak gerçekleşmiştir.

### Türkiye-Kolombiya Dış Ticareti



Kaynak:Trademap

## Türkiye'nin Kolombiya'ya İhracatında Başlıca Ürünler



Kaynak: Trademap

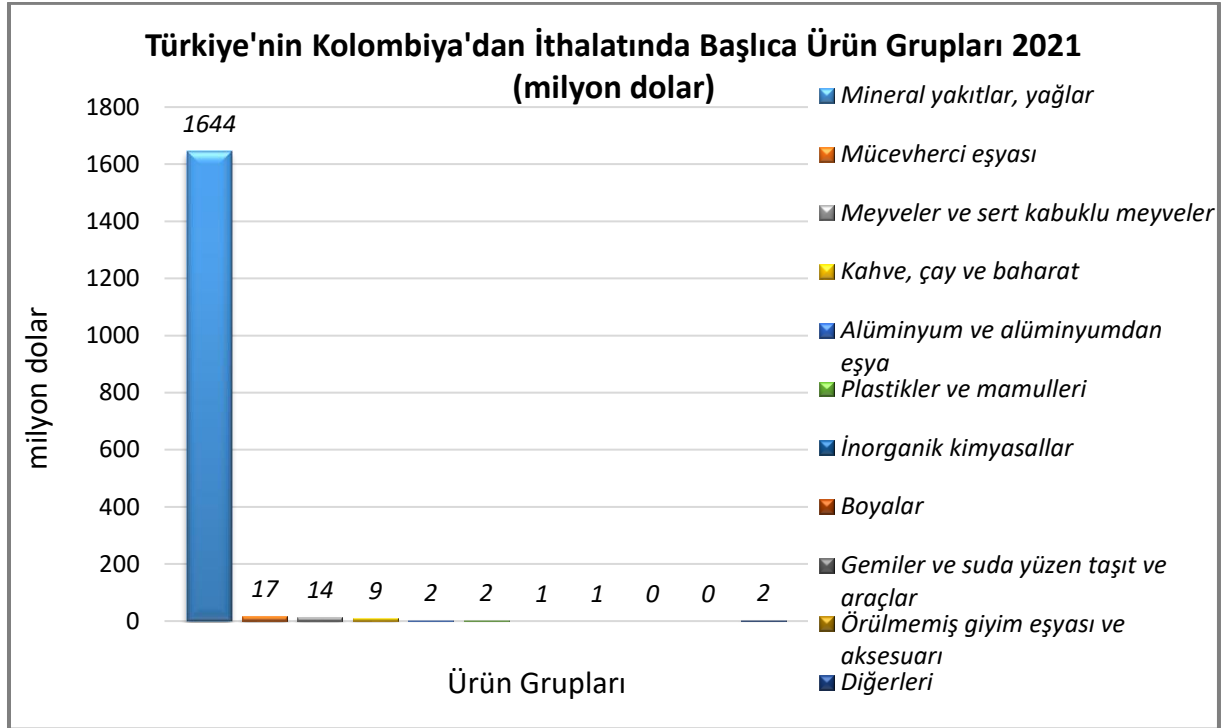
[Detaylı tablo için tıklayınız](#)

Ülkenin 2021 yılı toplam ithalatı dikkate alındığında;

- İnşaat demiri (GTİP:7214) ithalatının %35'i ( 105 milyon \$)
- Demir veya alaşımsız çelikten profiller (GTİP:7216) ithalatının %33'sü ( 44 milyon \$)
- Çimento (GTİP:2523) ithalatının %46'si ( 23 milyon \$)
- Diğer alaşımlı çelikten teller (GTİP:7229) ithalatının %36'si ( 12 milyon \$)
- Bakır saclar, levhalar, yapraklar ve şeritler (kalınlıkları 0,15 mm. yi geçenler) (GTİP:7409) ithalatının %37'si ( 11 milyon \$)
- Kadınlar ve kız çocuk için takım elbise, takım, ceket, blazer, elbise, etek, pantolon etek, vb.(yüzme kıyafetleri hariç) (GTİP:6204) ithalatının %12'si ( 10 milyon \$)
- Diğer ateşli silahlar (spor için av tüfekleri ve diğer tüfekler, işaret fişegi, ok silahları, hayvan için sürgülü silah) (GTİP:9303) ithalatının %98'ü ( 10 milyon \$)
- Dokunmamış mensucat (emdirilmiş, sıvanmış, kaplanmış veya lamine edilmiş olsun olmasın) (GTİP:5603) ithalatının %9'si ( 9 milyon \$)
- Tatlı Bisküvi ve Gofretler (GTİP:1905) ithalatının %10'ü ( 8 milyon \$)
- Bakırdan diğer eşya: (GTİP:7419) ithalatının %68'i ( 6 milyon \$)

Türkiye'den yapıldığı görülmektedir.

## Türkiye'nin Kolombiya'dan İthalatında Başlıca Ürünler



Kaynak: Trademap

[Detaylı tablo için tıklayınız](#)

Ülkemizin Kolombiya'dan ithal ettiği başlıca ürünler; %88 pay ile taşkömürü; taşkömüründen elde edilen briketler, topak vb. katı yakıtlar ve %9 pay ile taşkömürü, linyit ve turbdan elde edilen kok/sömikok, karni kömürüdür.

**EKLER:*****EK-1: Kolombiya'nın İhracatında Başlıca Ürünler (bin dolar)***

Sıra	GTİP	ÜRÜNLER	2019	2020	2021	Pay (%, 2021)	Değişim (%, 2020- 2021)
<b>TOPLAM İHRACAT (Diğerleriyle)</b>			<b>39 496 225</b>	<b>31 045 676</b>	<b>40 488 600</b>	<b>100</b>	<b>30,4</b>
1.	2709	Ham petrol (petrol yağları ve bitümenli minerallerden elde edilen yağlar)	12 986 757	7 119 972	10 298 908	25,4	44,6
2.	2701	Taşkömürü; taşkömüründen elde edilen briketler, topak vb. katı yakıtlar	4 883 978	3 542 690	4 380 489	10,8	23,6
3.	0901	Kahve, kahve kabuk ve kapçıkları, içinde herhangi bir oranda kahve bulunup kahve yerine kullanılan ürünler	2 363 170	2 522 879	3 188 816	7,9	26,4
4.	7108	Altın (platin kaplamalı altın dahil) (işlenmemiş veya yarı işlenmiş ya da pudra halinde)	1 746 835	2 901 984	3 132 367	7,7	7,9
5.	2710	Petrol yağları ve bitümenli minerallerden elde edilen yağlar	2 912 291	1 549 862	2 143 587	5,3	38,3
6.	0603	Buket yapmaya elverişli veya süs amacına uygun kesme çiçek ve çiçek tomurcukları	1 474 824	1 410 712	1 727 240	4,3	22,4
7.	2704	Taşkömürü, linyit ve turbdan elde edilen kok/sömikok, karni kömürü	784 331	623 161	1 271 731	3,1	104,1
8.	0803	Muz (plantain dahil) (taze veya kurutulmuş)	934 277	990 338	1 017 343	2,5	2,7
9.	3902	Propilen ve diğer olefinlerin polimerleri (ilk şekillerde)	394 960	362 120	559 593	1,4	54,5
10.	3904	Vinil klorür veya diğer halojenlenmiş olefinlerin polimerleri (ilk şekillerde)	337 779	323 010	535 540	1,3	65,8
11.	7202	Ferro alyajlar	545 100	435 558	528 895	1,3	21,4
12.	1511	Palm yağı ve fraksiyonları (kimyasal olarak değiştirilmemiş)	350 280	406 303	468 676	1,2	15,4
13.	3808	Haşarat öldürücü, dezenfekte edici, zararlıları yok edici,sürgünleri önleyici, bitkilerin büyümesini düzenleyici ürünler	405 778	375 592	444 071	1,1	18,2
14.	3004	Tedavide veya korunmada kullanılmak üzere hazırlanan ilaçlar (dozlandırılmış)	318 326	322 632	344 330	0,9	6,7
15.	1701	Kamış/pancar şekeri ve kimyaca saf sakkaroz (katı halde)	320 187	365 163	318 489	0,8	-12,8

Kaynak: Trademap, Kolombiya Verileri

**EK-2: Kolombiya'nın İthalatında Başlıca Ürünler (bin dolar)**

Sıra	GTİP	ÜRÜNLER	2019	2020	2021	Pay (%, 2021)	Değişim (%, 2020- 2021)
<b>TOPLAM İTHALAT (Diğerleriyle)</b>			<b>50 413 025</b>	<b>43 488 662</b>	<b>61 101 362</b>	<b>100</b>	<b>40,5</b>
1.	2710	Petrol yağları ve bitümenli minerallerden elde edilen yağlar	3 996 925	1 997 447	3 515 372	5,8	76
2.	8517	Telefon cihazları, ses, görüntü veya diğer bilgileri almaya veya vermeye mahsus diğer cihazlar	2 442 888	2 227 102	2 723 632	4,5	22,3
3.	8703	Otomobiller	2 315 284	1 531 222	2 343 768	3,8	53,1
4.	3004	Tedavide veya korunmada kullanılmak üzere hazırlanan ilaçlar (dozlandırılmış)	1 533 163	1 533 836	1 831 779	3	19,4
5.	3002	İnsan kanı, hayvan kanı, serum, aşı, toksin vb. Ürünler	829 306	775 507	1 810 211	3	133,4
6.	1005	Mısır	1 144 693	1 221 505	1 775 572	2,9	45,4
7.	8471	Otomatik bilgi işlem mak. bunlara ait birimler; manyetik veya optik okuyucular, verileri koda dönüştüren ve işleyen mak.	1 096 006	1 196 496	1 495 893	2,4	25
8.	8802	Helikopterler, uçaklar vb; uzay araçları (uydular dahil), uzay araçlarını fırlatıcı araçlar ve yörünge-altı araçları	1 055 883	511 534	1 159 880	1,9	126,7
9.	8704	Esya taşımaya mahsus motorlu taşıtlar	777 356	519 311	865 538	1,4	66,7
10.	3901	Etilen polimerleri (ilk şekillerde)	469 612	480 822	852 591	1,4	77,3
11.	2304	Soya fasulyesi yağı üretiminden arta kalan küspe ve katı atıklar	518 194	573 500	759 070	1,2	32,4
12.	1001	Buğday ve mahlut	435 775	477 628	654 675	1,1	37,1
13.	8528	Monitörler ve projektörler, televizyon alıcı cihazları	660 925	582 112	622 314	1	6,9
14.	2901	Asiklik hidrokarbonlar	280 617	278 069	615 980	1	121,5
15.	7225	Diğer alaşımlı çelikten yassı hadde mamulleri (genişliği 600 mm.veya daha fazla)	322 336	267 603	613 918	1	129,4

Kaynak: Trademap, Kolombiya Verileri

**EK-3: Kolombiya'nın Ünelere Gre İhracatı (bin dolar)**

Sıra	lke	2019	2020	2021	Pay (%, 2021)	Deęişim (%, 2020- 2021)
<b>TOPLAM İHRACAT (Dięerleriyle)</b>		<b>39 496 225</b>	<b>31 045 676</b>	<b>40 488 600</b>	<b>100</b>	<b>30,4</b>
1.	ABD	12 265 471	9 442 028	11 549 621	28,5	22,3
2.	in	4 564 929	2 670 041	3 645 251	9	36,5
3.	Panama	2 360 822	1 510 555	2 468 201	6,1	63,4
4.	Brezilya	1 465 743	1 274 000	2 049 079	5,1	60,8
5.	Ekvador	1 954 313	1 473 607	1 740 823	4,3	18,1
6.	Hindistan	346 182	795 165	1 519 164	3,8	91,1
<b>7.</b>	<b>Trkiye</b>	<b>1 198 124</b>	<b>915 160</b>	<b>1 270 049</b>	<b>3,1</b>	<b>38,8</b>
8.	Meksika	1 408 994	1 161 018	1 205 307	3	3,8
9.	řili	967 863	774 266	1 089 947	2,7	40,8
10.	Peru	1 145 950	854 293	1 081 432	2,7	26,6
11.	Hollanda	1 215 053	698 997	981 102	2,4	40,4
12.	İtalya	776 292	961 298	877 378	2,2	-8,7
13.	İspanya	500 049	499 304	710 114	1,8	42,2
14.	Almanya	482 663	495 996	702 483	1,7	41,6
15.	Kanada	446 194	414 686	701 787	1,7	69,2

Kaynak:Trademap, Kolombiya Verileri

**EK-4: Kolombiya'nın Ünelere Gre İthalatı (bin dolar)**

Sıra	lke	2019	2020	2021	Pay (%, 2021)	Deęişim (%, 2020- 2021)
<b>TOPLAM İTHALAT (Dięerleriyle)</b>		<b>50 413 025</b>	<b>43 488 662</b>	<b>61 101 362</b>	<b>100</b>	<b>40,5</b>
1.	in	10 483 257	10 398 882	14 795 946	24,2	42,3
2.	ABD	12 832 603	10 634 174	14 191 638	23,2	33,5
3.	Meksika	3 698 549	2 925 827	3 800 480	6,2	29,9
4.	Brezilya	3 033 232	2 435 489	3 502 317	5,7	43,8
5.	Almanya	2 094 922	1 643 891	2 065 176	3,4	25,6
6.	Fransa	1 334 400	958 543	1 474 846	2,4	53,9
7.	Hindistan	1 119 860	936 990	1 378 396	2,3	47,1
8.	Arjantin	973 894	724 462	1 300 386	2,1	79,5
9.	İspanya	977 257	798 063	1 289 324	2,1	61,6
10.	Japonya	1 174 321	879 124	1 268 938	2,1	44,3
11.	Kanada	810 604	751 137	976 724	1,6	30
12.	G. Kore	656 612	676 375	968 890	1,6	43,2
13.	Vietnam	623 256	622 569	916 168	1,5	47,2
14.	İtalya	786 648	679 209	898 783	1,5	32,3
15.	Peru	711 879	680 947	856 247	1,4	25,7
...	...	...	...	...	...	...
<b>23.</b>	<b>Trkiye</b>	<b>318 437</b>	<b>257 946</b>	<b>463 439</b>	<b>0,8</b>	<b>79,7</b>

Kaynak:Trademap, Kolombiya Verileri

**Ek-5: Türkiye'nin Kolombiya'ya İhracatında Başlıca Ürünler (bin dolar)**

Sıra	GTİP	ÜRÜNLER	2019	2020	2021	Pay (%, 2021)	Değişim (%, 2020- 2021)
<b>TOPLAM İHRACAT (Diğerleriyle)</b>			<b>255 911</b>	<b>216 524</b>	<b>420 672</b>	<b>100</b>	<b>94,3</b>
1.	7214	İnşaat demiri	17 532	13 467	98 860	23,5	634,1
2.	7216	Demir veya alaşımsız çelikten profiller	27 385	21 064	60 870	14,5	189
3.	2523	Çimento	29 983	12 883	14 535	3,5	12,8
4.	1905	Tatlı Bisküvi ve Gofretler	10 123	9 407	11 045	2,6	17,4
5.	7229	Diğer alaşımlı çelikten teller	3 282	2 828	10 148	2,4	258,8
6.	7409	Bakır saclar, levhalar, yapraklar ve şeritler (kalınlıkları 0,15 mm. yi geçenler)	14 619	10 487	9 402	2,2	-10,3
7.	7419	Bakırdan diğer eşya:	3 798	12 866	8 176	1,9	-36,5
8.	9303	Diğer ateşli silahlar (spor için av tüfekleri ve diğer tüfekler, işaret fişegi, ok silahları, hayvan için sürgülü silah)	2 805	11 058	7 959	1,9	-28
9.	5603	Dokunmamış mensucat (emdirilmiş, sıvanmış, kaplanmış veya lamine edilmiş olsun olmasın)	6 332	6 973	7 571	1,8	8,6
10.	7213	Demir veya alaşımsız çelikten filmaşın (sıcak haddelenmiş, kangal halinde)	3 713	955	7 134	1,7	647
11.	7207	Demir veya alaşımsız çelikten yarı mamuller	0	0	6 898	1,6	0
12.	8708	Karayolu taşıtları için aksam ve parçalar	6 592	5 435	6 679	1,6	22,9
13.	3004	Tedavide veya korunmada kullanılmak üzere hazırlanan ilaçlar (dozlandırılmış)	2 874	4 165	5 841	1,4	40,2
14.	3920	Plastikten diğer levha, plaka, şerit, film, folye (gözeneksiz)	2 102	1 827	5 611	1,3	207,1
15.	7308	Demir veya çelikten inşaat ve inşaat aksamı, inşaatta kullanılmak üzere hazırlanmış demir veya çelikten sac, çubuk, vb.	783	448	5 597	1,3	1149,3

Kaynak: Trademap, Türkiye Verileri

**Ek-6: Türkiye'nin Kolombiya'dan İthalatında Başlıca Ürünler (bin dolar)**

Sıra	GTİP	ÜRÜNLER	2019	2020	2021	Pay (%, 2021)	Değişim (%, 2020- 2021)
<b>TOPLAM İTHALAT (Diğerleriyle)</b>			<b>1 438 051</b>	<b>1 013 176</b>	<b>1 691 473</b>	<b>100</b>	<b>66,9</b>
1.	2701	Taşkömürü; taşkömüründen elde edilen briketler, topak vb. katı yakıtlar	1 291 502	876 079	1 492 122	88,2	70,3
2.	2704	Taşkömürü, linyit ve turbdan elde edilen kok/sömikok, karni kömürü	31 961	44 096	151 649	9	243,9



3.	7108	Altın (platin kaplamalı altın dahil) (işlenmemiş veya yarı işlenmiş ya da pudra halinde)	94 208	67 962	17 097	1	-74,8
4.	0803	Muz (plantain dahil) (taze veya kurutulmuş)	6 038	10 644	12 842	0,8	20,7
5.	0901	Kahve, kahve kabuk ve kapçıkları, içinde herhangi bir oranda kahve bulunup kahve yerine kullanılan ürünler	6 191	5 854	9 313	0,6	59,1
6.	7602	Aluminyum döküntü ve hurdaları	32	990	2 172	0,1	119,4
7.	2803	Karbon (tarifenin başka yerinde belirtilmeyen)	1 066	791	768	0	-2,9
8.	3904	Vinil klorür veya diğer halojenlenmiş olefinlerin polimerleri (ilk şekillerde)	58	0	756	0	0
9.	3206	Diğer boyayıcı maddeler , lüminofor olarak kullanılan inorganik ürünler	752	851	693	0	-18,6
10.	3923	Plastiklerden eşya taşınmasına veya ambalajlanmasına mahsus malzeme, tıpa, kapak, kapsül ve diğer kapama malzemeleri	372	808	693	0	-14,2
11.	0811	Meyveler ve sert çekirdekli meyveler (dondurulmuş)	22	148	433	0	192,6
12.	8903	Yatlar ve diğer eğlence ve spor tekneleri; kürekli kayıklar ve kanolar	12	152	358	0	135,5
13.	2101	Kahve, çay ve Paraguay çayı hülasesi, esans, konsantreleri ve müstahzarları	145	309	225	0	-27,2
14.	4811	Kağıt, karton, selüloz votka ve selüloz liften tabakalar	0	17	187	0	1000
15.	2821	Demir oksit ve hidroksitleri (ağırlık: % >= 70 fe2o3 olan toprak boyalar)	248	214	153	0	-28,5

Kaynak: Trademap, Türkiye Verileri